



**RESULTATS ESTUDI  
REALITZAT PER LA  
Federació Europea  
de Famílies amb infants  
amb sordesa**

## PRESENTACIÓ I OBJECTIUS DE L'ESTUDI

La Federació Europea de Famílies d'Infants amb Discapacitat Auditiva (**FEPEDA**), de la qual FIAPAS en forma part i ACAPPS a través d'aquesta, va presentar els resultats de l'Estudi sobre les **necessitats de les famílies de persones amb sordesa a Europa**, on van participar més de 200 famílies de l'estat espanyol. Entre aquestes, famílies sòcies d'ACAPPS.

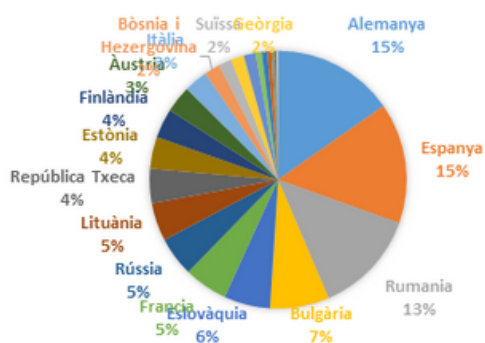
Un dels objectius d'aquest estudi és conscienciar les necessitats i èxits aconseguits de les persones amb sordesa i incidir en les polítiques nacionals i europees en matèria de sordesa i discapacitat auditiva.

També es vol aconseguir conèixer la situació actual dels infants i joves amb discapacitat auditiva de tota Europa, així com millorar el coneixement de les perspectives que les famílies amb infants amb sordesa tenen.

A través d'aquesta anàlisi es coneixerà a més a més l'evolució de la situació dels infants amb sordesa i de les seves famílies a Europa en aquests últims vint anys.

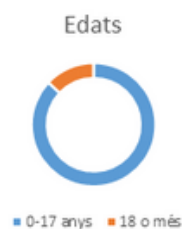
L'estudi es va realitzar a través de l'ús d'un qüestionari que es va distribuir electrònicament a 1.273 famílies participants de 26 països europeus diferents.

**De l'estat espanyol van participar 193 persones.**



El 47% del participants són homes i el 53% dones.

La gran majoria tenen una edat entre 0 i 17 anys, mentre que només el 13% eren de 18 o més edat.

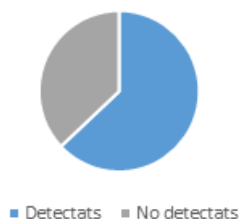


## RESULTATS DE L'ESTUDI

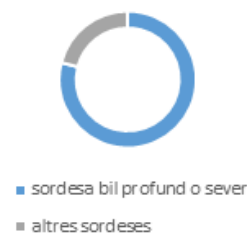
### TIPUS DE SORDESA I DIAGNÒSTIC

**Gairebé tots els participants mostraven sordesa bilateral de grau sever o profund (79%).** El screening d'audició va diagnosticar un 60% en general (una mica més a Espanya).

Prova Screening

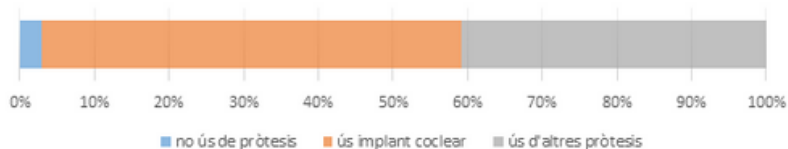


Tipus de sordesa



### ACCÉS A PRÒTESIS AUDITIVES

**La gran majoria dels infants fan servir pròtesis auditives,** només un 3% no en fan servir cap. L'ús dels implants coclears ha incrementat significativament durant els últims vint anys. El 56% dels participants en fan servir.



### VIES DE COMUNICACIÓ

**El 70% fan servir el llenguatge oral com via de comunicació.** El 15% dels infants són bilingües en oral i llengua de signes, i un 11% es comuniquen en llengua de signes.

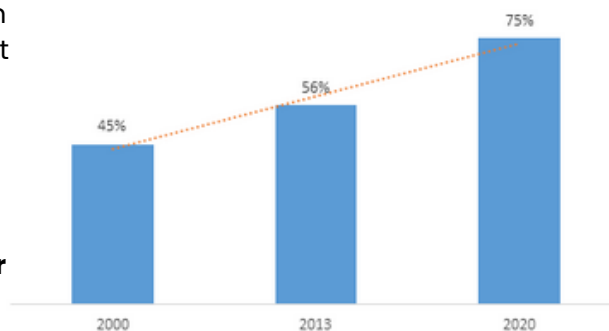
Via de comunicació



### EDUCACIÓ I RECURSOS

- **El 75% dels infants estan en escola ordinària.** En comparació amb l'any 2000 (44,5%), hi ha hagut un increment molt significatiu.
- Infants entre 7 i 17 anys estan escolaritzats en el seu curs corresponent.
- El **72%** dels infants estudien un **idioma estranger** a l'escola.
- El **19%** dels infants expressen que han patit **assetjament a classe** degut a la seva sordesa. El 14% són entre 7 i 11 anys. El percentatge incrementa al 22% en edats entre 12 i 17 anys.
- **Els recursos més utilitzats a l'escola són: mestre de comunicació i llenguatge (28%), mestre de suport o mestre qualificat per infants amb sordesa (27%) i sistemes FM (19%).**

Inclusió a l'escola



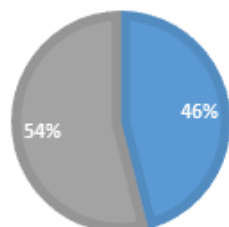
Dels infants que fan servir llengua de signes, el 20% d'ells disposaven de intèrpret a les escoles.

## EDUCACIÓ. PERCEPCIÓ DE LES FAMÍLIES.

- El **77%** de les famílies estaven satisfetes o molt satisfetes amb les decisions preses amb relació a l'educació del seu infant.
- Només el **46%** de les famílies consideren que els infants amb discapacitat auditiva **tenen una educació igual** als infants normo-oients.
- Les famílies expressen la seva inquietud sobre la **qualitat de l'educació** que rep el seu infant i les oportunitats que tindran en relació a la seva educació i a nivell laboral.
- En comparació a l'any 2000, la percepció dels pares amb relació a la igualtat d'oportunitats d'estudis i oportunitats de feina ha incrementat, tot i que segueix sent baixa.

### PERCEPCIÓ SOBRE L'EDUCACIÓ

■ Percepció d'una educació equitativa ■ Percepció d'una educació desigual



## SUPORT PER A LES FAMÍLIES.

- El **37%** de les famílies no han rebut informació en el moment del diagnòstic.
- El **33%** de les famílies consideren que la informació rebuda és confusa, no és útil o que és insuficient.
- El **65%** de les famílies se'ls hi va animar a contactar amb altres famílies que també tenen infants amb discapacitat auditiva.
- Només el **55%** dels pares consideren que la qualitat del suport professional va ser excel·lent o "bé".
- El **68%** de les famílies van estar en contacte amb altres famílies d'infants amb sordesa i el **93%** de tota la mostra considera que aquest contacte ha sigut útil.
- El **63%** de les famílies han tingut contacte regular amb l'associació de famílies local i el **67%** d'elles expressen la seva satisfacció amb el suport emocional rebut d'altres famílies.
- El **41%** de les famílies estan satisfetes o molt satisfetes amb el suport emocional rebut per part dels professionals, mentre que el **36%** d'elles estan insatisfetes amb aquest suport. Aquest percentatge varia segons el país. A Espanya el percentatge de satisfacció és molt alt (48% satisfets, 19% molt satisfets).

**Les pròtesis auditives són majoritàriament finançades per administracions públiques** així com costos mèdics i recursos de suport per escoles (sistemes FM i intèrprets). Tot i així, van haver-hi molts casos on aquests i altres dispositius tècnics van ser finançats per les mateixes famílies.

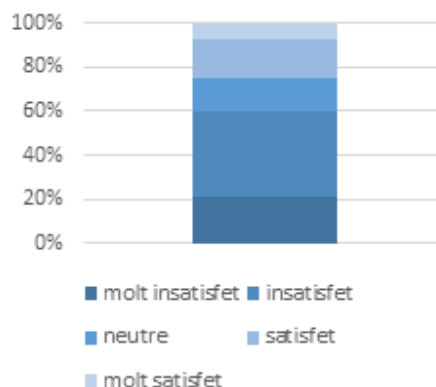
El 45% de les famílies estan insatisfetes amb el nivell de suport financer, tot i que varia molt segons el país. **A Espanya el 39% de les famílies estan insatisfetes i el 21% molt insatisfetes.**

Famílies en contacte amb altres pares amb infants amb sordesa



■ Consideren que és útil ■ No consideren que és útil

Satisfacció en suport financer



## EXCLUSIÓ SOCIAL

- El **68%** de les famílies estan insatisfetes o molt insatisfetes amb el nivell de **conscienciació pública** en relació a la sordesa.
- El **58%** de les famílies estan insatisfetes o molt insatisfetes amb el **grau d'accessibilitat** per les persones amb sordesa en el transport públic i altres oficines públiques.
- En relació amb l'**accessibilitat amb les instal·lacions per la salut** per a les persones amb sordesa, el **56%** de les famílies estan insatisfetes o molt insatisfetes.
- El **40%** de les famílies estan insatisfetes amb la **quantitat de subtítolació** en la televisió i el 35% amb la qualitat d'aquesta.
- El **33%** de les famílies amb infants que fan ús de la llengua de signes estan insatisfetes amb el nivell d'accés a intèrprets de llengua de signes.

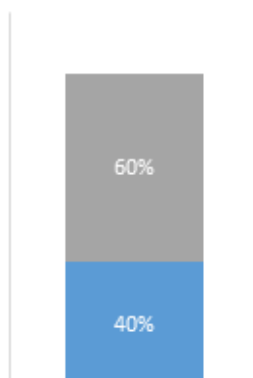
Accessibilitat en instal·lacions per la salut



■ insatisfacció ■ satisfacció

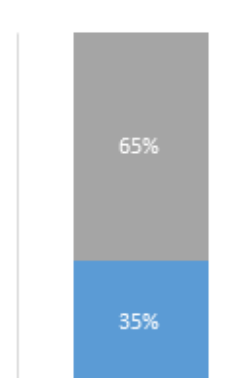
QUANTITAT SUBTITULACIÓ

■ insatisfacció ■ satisfacció



QUALITAT SUBTITULACIÓ

■ insatisfacció ■ satisfacció



## CONCLUSIONS

Segons aquest estudi s'ha arribat a la conclusió que es necessita la promoció de:

- **Assegurar la participació de l'associació de famílies en el screening i en programes d'intervenció precoç.**
- **Millorar l'accés a les pròtesis auditives gratuïtes.**
- **Més suport social, emocional i econòmic per a les famílies amb infants amb sordesa.**
- **Millorar l'educació dels infants amb sordesa. Actualitzar i especialitzar l'entrenament als mestres. Proporcionar productes d'assistència i serveis a l'escola. Més materials accessibles i estratègies d'ensenyament en educació digital.**
- **Més recursos per assegurar l'accessibilitat a la informació i a la comunicació.**
- **Millorar les oportunitats laborals.**
- **Millorar la conscienciació pública sobre la sordesa en infants.**

## REFERÈNCIES

FEPEDA Research Findings from the Questionnaire to Investigate the Needs of Families of Deaf and Hard-of-Hearing Children across Europe 2020-2021 (2021). Vic.: Fédération Européenne des Parents d'Enfants Déficients Auditifs.

Document elaborat per ACAPPS.

Amb el suport de:



**Generalitat  
de Catalunya**



**Ajuntament  
de Barcelona**





Famílies i persones amb sordesa

[acapps.org](http://acapps.org)